




2月17日至2月21日自主學習功課總表 - 英文科

\*P1 檔案: [點選此連結到檔案下載位置](#)

	Homework 功課	file 檔案/platform 平台
P1	1. e-textbook (電子課本) Book 1B U1	學校網頁/學生/網上學習平台/英文科/朗文平台(需登入, 詳見以下附件)
	1. Post Reading (Interactive activities) (e-textbook P.4) 	電子課本操作可參考以下 教學影片、簡報 *檔案: 如何使用英文科電子課本 *檔案: 朗文電子課本_簡介
	2. Study <b>Key Words</b> (e-textbook P.5) 	
	3. Play the vocabulary game (e-textbook P.5) 	
	2. Grammar Worksheet 3-4	*檔案: P1 GRWS 3-4
	3. Time Machine Worksheet 4-5	*檔案: ● P.1 TMWS 4 ● P.1 TMWS 5
	4. Synonyms Worksheet 1	*檔案: Synonyms WS 1 *檔案: P1 Synonyms
5. Revise Dictation 2	*檔案: P1_Dictation 2	
6. <a href="#">Highlights Library</a> ● Book 1: Walk to Daddy ● Book 2: Up and Down ● One book per day	學校網頁/學生/網上學習平台/英文科/ <a href="#">Highlights Library</a> (需登入)	
7. <a href="#">4D Self-learning Diagnostic Platform:</a> Assessment 12: Articles	學校網頁/學生/網上學習平台/英文科/ <a href="#">4D 自學診斷平台</a> (需登入, 詳見附件)	

\*P1 檔案: [點選此連結到檔案下載位置](#)

2月17日至2月21日自主學習功課總表 - 英文科


\*P2 檔案: [點選此連結到檔案下載位置](#)

	Homework 功課	file 檔案/platform 平台
P2	1. e-textbook (電子課本) Book 2B U1 <ul style="list-style-type: none"> <li>● Check the answers of the post reading exercise (e-textbook P.4) </li> <li>● Study <b>Key Words</b> (e-textbook P.5) </li> <li>● Play the vocabulary game (e-textbook P.5) </li> <li>● Study <b>Key Structures</b> &amp; view the PPT (e-textbook P.5) </li> </ul>	學校網頁/學生/網上學習平台/英文科/朗文平台(需登入, 詳見以下附件)  電子課本操作可參考以下教學影片、簡報 *檔案: 如何使用英文科電子課本 *檔案: 朗文電子課本_簡介
	2. Write at least 8 vocabulary on wordbank while doing homework or reading	<a href="#">Cambridge Dictionary</a>
	3. Study High Frequency Words #1-10	*檔案: P2 2nd term HFW 1-10.mp4 (打開聲音) *檔案: P2T2 HFW list
	4. Quizlet: P2 Term 2 HFW 單詞卡 (Flashcards)	學校網頁/學生/網上學習平台/英文科/ <a href="#">Quizlet</a>
	5. Grammar Worksheet 2b	*檔案: GR2b Present verbs
	6. Time Machine Worksheet 3,4,5	*檔案: ● TM3 Do_does_2 ● TM4 Do_does_3 ● TM5 present verbs
	7. Synonyms Worksheet 2	*檔案: P2 Synonyms *檔案: Synonym WS 2
	8. <a href="#">Fun and Friends</a> : P2: Home <ul style="list-style-type: none"> <li>● Read: The New Pet <b>Go ahead and start your reading adventure!</b></li> <li>● Finish Question Time</li> </ul>	學校網頁/學生/網上學習平台/英文科/ <a href="#">Fun and Friends</a> (需登入) Login ID: tkp2xxxxx Password: 2 個英文字母+6 位數字
	9. <a href="#">Highlights Library</a> <ul style="list-style-type: none"> <li>● Book 1: The Adventures of Spot Best Friends</li> <li>● Book 2: What will you do today?</li> <li>● One recommended book per day</li> </ul>	學校網頁/學生/網上學習平台/英文科/ <a href="#">Highlights Library</a> (需登入)
	10. <a href="#">4D Self-learning Diagnostic Platform</a> : P.2 Assessment 7: Pronouns	學校網頁/學生/網上學習平台/英文科/ <a href="#">4D 自學診斷平台</a> (需登入, 詳見附件)

\*P2 檔案: [點選此連結到檔案下載位置](#)

2月17日至2月21日自主學習功課總表 - 英文科


\*P3 檔案: [點選此連結到檔案下載位置](#)

	Homework 功課	file 檔案/platform 平台
P3	1. e-textbook (電子課本) Book3B U1 ● Post Reading (Interactive activities) (e-textbook P.4) 	學校網頁/學生/網上學習平台/英文科 /朗文平台(需登入, 詳見以下附件)  電子課本操作可參考以下 教學影片、簡報 *檔案: 如何使用英文科電子課本 *檔案: 朗文電子課本_簡介
	2. Complete 3BU2 Vocabulary 單詞卡, 學習, 拼寫, 測試	學校網頁/學生/網上學習平台/英文科 /Quizlet
	3. Check meaning of the following words from 3BU2 & write them on the book / wordbank (partner, diary, entry, early, spend, arrived, flight, understand, chatted, practise, nap)	<a href="#">Cambridge Dictionary</a>
	4. Grammar Worksheet 3 & 4 (Ch. 2)	*檔案: Grammar worksheet 3 (Ch.2) *檔案: Grammar worksheet 4 (Ch.2)
	5. Time Machine Worksheet 2 & 3	*檔案: TMWS 2 Present Tense_sentence TMWS 3 Present Tense_paragraph
	6. Synonyms Worksheet 2	*檔案: Synonyms WS 2 *檔案: P3 Synonyms
	7. Study High Frequency Word (#1-20)	*檔案: P3T2 HFW list *檔案: P3T2_HFW PPT (1-20) 學校網頁/學生/網上學習平台/英文科 /Quizlet
	8. Other learning resources: ● Grammar notes on present tense ● verb table	*檔案: Notes on Present Tense *檔案: Notes_on_Verb_Table(2nd term) (Other Learning Resources 資料夾內)
	9. <a href="#">Highlights Library</a> ● Book 1: Baby's first word ● Book 2: Bella's first day ● One book per day	學校網頁/學生/網上學習平台/英文科 / <a href="#">Highlights Library</a> (需登入)
	10. <a href="#">4D Self-learning Diagnostic Platform</a> Assessment 10: Simple Present Tense	學校網頁/學生/網上學習平台/英文科 / <a href="#">4D 自學診斷平台</a> (需登入, 詳見附件)

\*P3 檔案: [點選此連結到檔案下載位置](#)

2月17日至2月21日自主學習功課總表 - 英文科

\*P4 檔案: [點選此連結到檔案下載位置](#)

	Homework 功課	file 檔案/platform 平台
P4	1. e-textbook (電子課本) Book 4B U1 ● Post Reading (Interactive activities) (e-textbook P.4) 	學校網頁/學生/網上學習平台/英文科/朗文平台 (需登入, 詳見以下附件)  電子課本操作可參考以下教學影片、簡報 *檔案: 如何使用英文科電子課本 *檔案: 朗文電子課本_簡介
	2. Grammar Worksheet 3 (Q-words)	*檔案: Grammar_WS_3_question words
	3. Time Machine Worksheet 3 Time Machine Worksheet 4	*檔案: Time Machine WS_3 Past Tense *檔案: Time Machine WS_4 Past Tense
	4. Synonyms WS 2 (#5-7)	*檔案: Synonyms WS 2
	5. Proofreading Worksheet 1 (Prepositions)	*檔案: Prepositions WS 1
	6. Study HFW 2 <sup>nd</sup> Term (#1-20)	*檔案: P4T2 High Frequency Word *檔案: P4T2_HFW PPT(1-20) 學校網頁/學生/網上學習平台/英文科/ <a href="#">Quizlet</a>
	7. <a href="#">Highlights Library</a> ● Book 1: Travelling through the city ● Book 2: Use your imagination ● One recommended book per day	學校網頁/學生/網上學習平台/英文科/ <a href="#">Highlights Library</a> (需登入)
	8. <a href="#">4D Self-learning Diagnostic Platform</a> Assessment 10 Simple Present Tense	學校網頁/學生/網上學習平台/英文科/ <a href="#">4D 自學診斷平台</a> (需登入, 詳見附件)

\*P4 檔案: [點選此連結到檔案下載位置](#)

2月17日至2月21日自主學習功課總表 - 英文科

\*P5 檔案: [點選此連結到檔案下載位置](#)

	Homework 功課	file 檔案/platform 平台
P5	1. e-textbook (電子課本) Book5B U1 ● Post Reading (Interactive activities) (e-textbook P.4) 	學校網頁/學生/網上學習平台/英文科 /朗文平台(需登入, 詳見以下附件)  電子課本操作可參考以下 教學影片、簡報 *檔案: 如何使用英文科電子課本 *檔案: 朗文電子課本_簡介
	2. Grammar Worksheet 4 Grammar Worksheet 5	*檔案: P5 GRWS4 *檔案: P5 GRWS5
	3. Time Machine Worksheet 2 Time Machine Worksheet 3 Time Machine Worksheet 4	*檔案: P5 TMWS2 *檔案: P5 TMWS3 *檔案: P5 TMWS4
	4. Revise Dictation 1	*檔案:P5 Dictation 1
	5. Study High Frequency Word (#1-10)	*檔案: P5T2 HFW list *檔案: P5T2_HFW PPT(1-10) 學校網頁/學生/網上學習平台/英文科 /Quizlet
	6. <a href="#">Highlights Library</a> ● Book 1:Playing with Mr. Mustard ● Book 2: Camping Out with Honey ● One book per day	學校網頁/學生/網上學習平台/英文科 / <a href="#">Highlights Library</a> (需登入)
	7. <a href="#">4D Self-learning Diagnostic Platform</a> Assessment 7: Present Continuous tense	學校網頁/學生/網上學習平台/英文科 / <a href="#">4D 自學診斷平台</a> (需登入, 詳見附件)

\*P5 檔案: [點選此連結到檔案下載位置](#)

2月17日至2月21日自主學習功課總表 - 英文科

\*P6 檔案: [點選此連結到檔案下載位置](#)

	Homework 功課	file 檔案/platform 平台
P6	1. e-textbook (電子課本) Book 6B U3	學校網頁/學生/網上學習平台/英文科/朗文平台(需登入, 詳見以下附件)  電子課本操作可參考以下教學影片、簡報 *檔案: 如何使用英文科電子課本 *檔案: 朗文電子課本_簡介
	1. Post Reading (Interactive activities) (e-textbook P.24) 	
	2. Study Key Words (e-textbook P.25) 	
	3. Play the vocabulary game (e-textbook P.25) 	
	4. Study Key Structures & view the PPT (e-textbook P.25) 	
	5. Finish Practice 1 (Interactive activities) 	
	2. Study Synonyms (#1-8) and complete Synonyms WS2	*檔案: Synonyms WS 2 *檔案: P6 Synonyms
	3. Study High Frequency Word (#1-10)	*檔案: P6T2 HFW list 學校網頁/學生/網上學習平台/英文科/ <a href="#">Quizlet</a>
4. Reading WS 2	*檔案: Reading WS 2	
5. 朗文平台 A Passage a Week (17) Level 3	學校網頁/學生/網上學習平台/英文科/Longman Express (需登入, 詳見附件)	
6. <a href="#">Highlights Library</a> ● Book 1: Going Green ● Book 2: Kids Can! ● One book per day	學校網頁/學生/網上學習平台/英文科/ <a href="#">Highlights Library</a> (需登入)	
7. <a href="#">4D Self-learning Diagnostic Platform</a> Assessment 5 Determiners	學校網頁/學生/網上學習平台/英文科/ <a href="#">4D 自學診斷平台</a> (需登入, 詳見附件)	

\*P6 檔案: [點選此連結到檔案下載位置](#)